





## Datenblatt für UnterflurBoxen

Bitte tragen Sie die Maße Ihres Fahrzeuges in das Datenblatt ein und schicken Sie es an [office@logicline.eu](mailto:office@logicline.eu) (Customer Service).

Kontakt & Beratung:

 +43 (0)5 / 0170

 [office@logicline.eu](mailto:office@logicline.eu)

# Datenblatt zu UnterflurBox

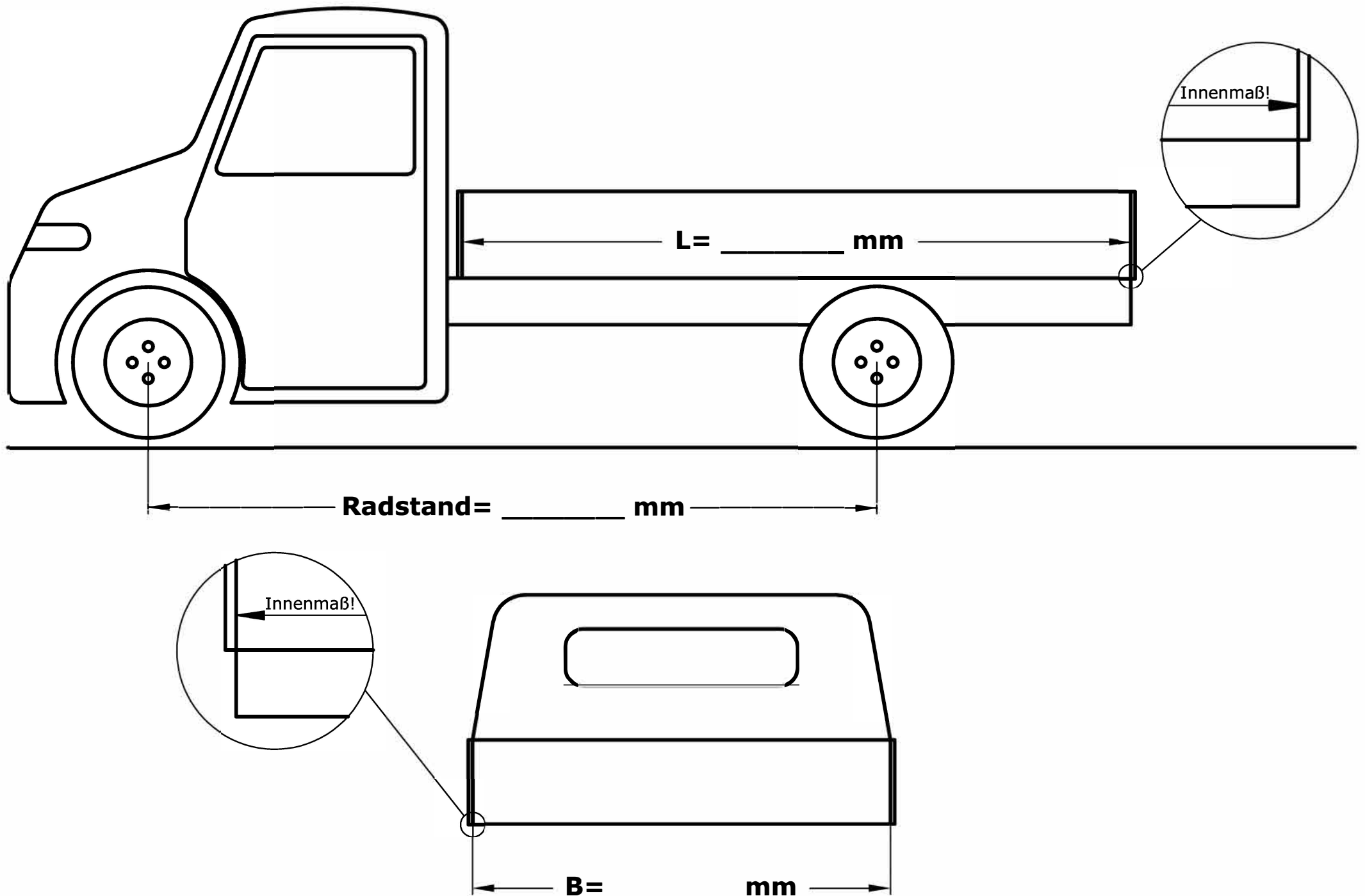


Ermitteln Sie bitte die erforderlichen Abmessungen, tragen Sie diese in die nachstehende Skizze ein und kreuzen Sie die gewünschten Optionen an. Senden Sie dieses Blatt per Fax oder E-Mail an LogicLine.

**Bitte beachten Sie, dass alle Maße als Innenmaße anzugeben sind!**

LogicLine Europe GmbH  
 Customer Service  
 Gewerbestraße 1  
 A-7343 Neutal

Tel. +43 (0)5 / 0170  
 Fax +43 (0)5 / 0170 - 700  
 office@logicline.eu



## Fahrzeug

Marke:

Type:

Baujahr:

Fahrgestellnummer:

(nur bei Volkswagen Nutzfahrzeuge erforderlich)

Originale Pritsche vom Fahrzeughersteller:

Ja      Nein

Einzelkabine (EK) oder Doppelkabine (DK):

EK      DK

Position der UnterflurBox:

Fahrerseite      Beifahrerseite

**L** Länge der Ladefläche innerhalb der Bordwand  
 max. 4300 mm

**B** Breite der Ladefläche innerhalb der Bordwand  
 max. 2200 mm

**WICHTIG:** Datenblatt muss immer vollständig ausgefüllt werden!

\_\_\_\_\_  
 Firma

\_\_\_\_\_  
 Vor- und Zuname

\_\_\_\_\_  
 Telefon

\_\_\_\_\_  
 e-Mail

\_\_\_\_\_  
 Datum